

### Datos estadísticos de ingreso de documentación a la DRP 1°, 3° y 4° C.J.

Los datos visualizados son obtenidos a través de consultas a los sistemas de la MEU y SIRC.

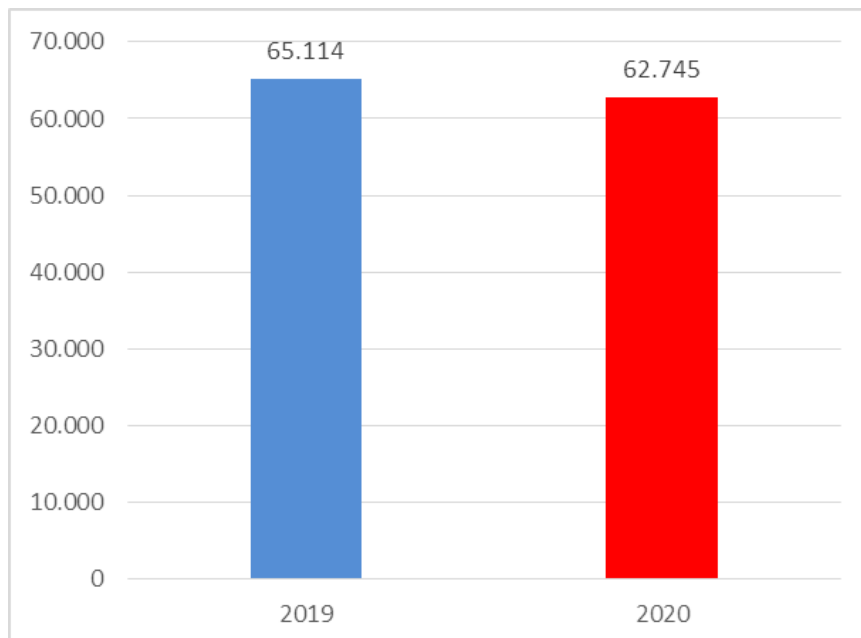
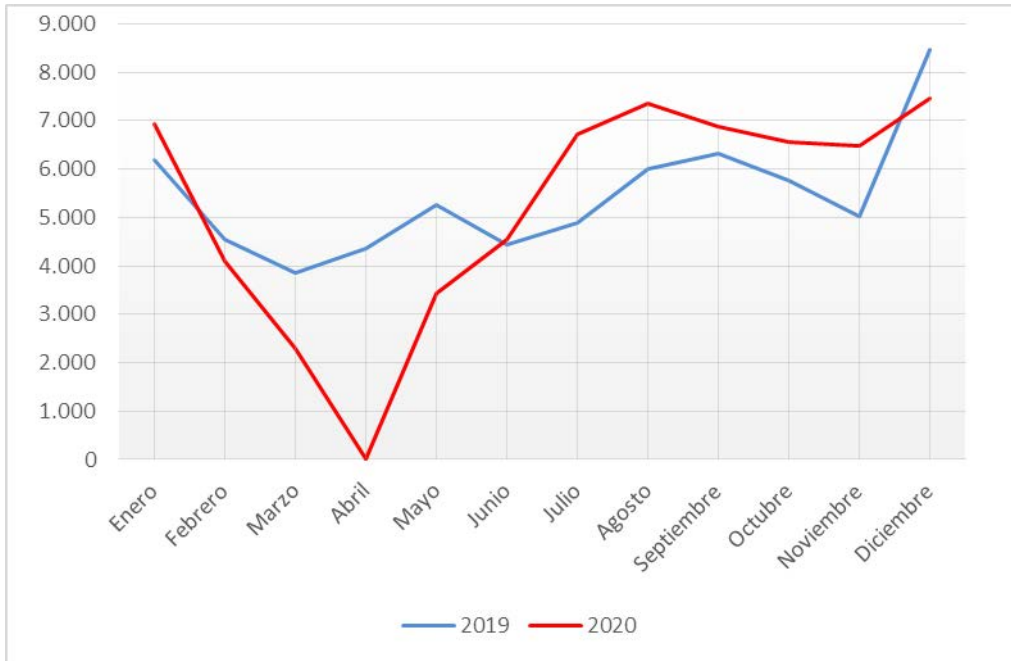
Se toma como base los ingresos de los meses de enero a diciembre del 2019 y los meses de enero a diciembre del año 2020.

1)

<b>Totales de inmuebles involucrados en operaciones con títulos de origen notarial, judicial y administrativo ingresados a la DRP</b>			
<b>Fuente :Sistema de Matriculación DRP</b>			
	<b>2019</b>	<b>%</b>	<b>2020</b>
Enero	6.202	11,85%	6.937
Febrero	4.550	-10,13%	4.089
Marzo	3.843	-40,52%	2.286
Abril	4.347	-100,00%	0
Mayo	5.267	-34,93%	3.427
Junio	4.432	2,46%	4.541
Julio	4.894	37,31%	6.720
Agosto	6.003	22,69%	7.365
Septiembre	6.318	8,97%	6.885
Octubre	5.754	13,85%	6.551
Noviembre	5.027	28,70%	6.470
Diciembre	8.477	-11,83%	7.474
<b>Totales</b>	<b>65.114</b>	<b>-3,64%</b>	<b>62.745</b>



**PODER JUDICIAL MENDOZA**  
**SUPREMA CORTE DE JUSTICIA**  
DIRECCIÓN DE REGISTROS  
PÚBLICOS Y ARCHIVO JUDICIAL  
1ª, 3ª y 4ª CIRCUNSCRIPCIÓN JUDICIAL



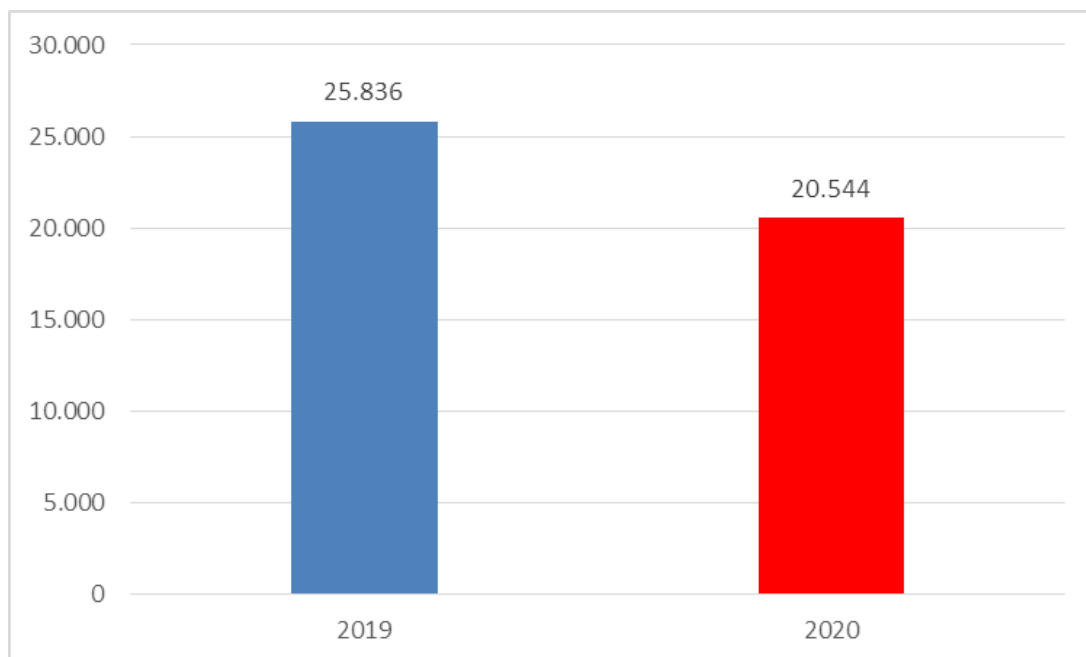
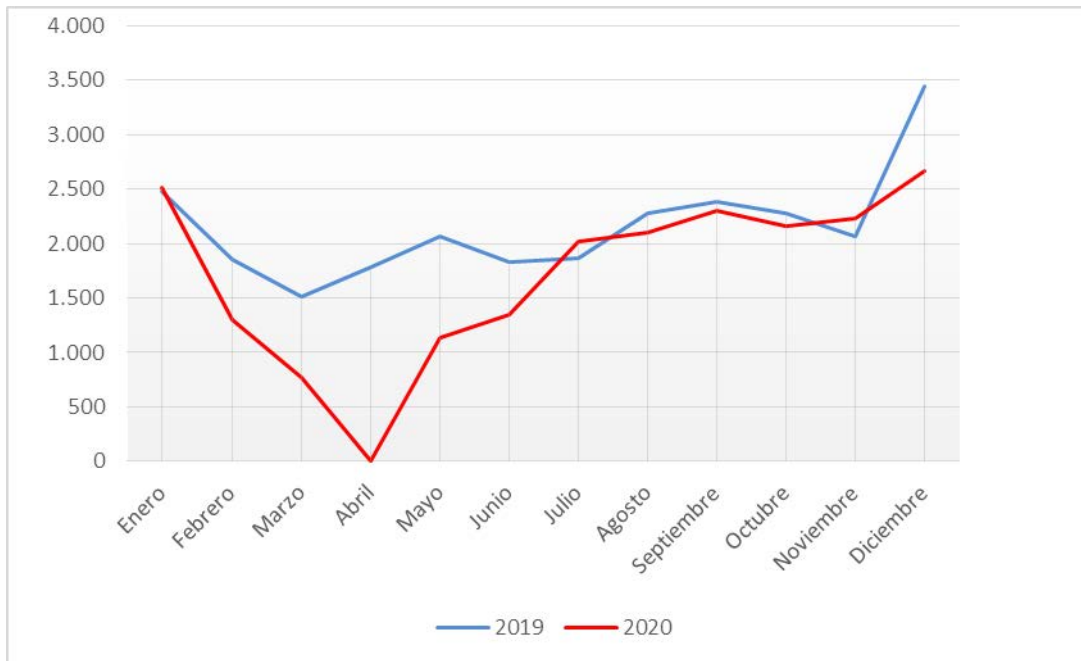


2)

	<b>2019</b>	<b>%</b>	<b>2020</b>
Enero	2.482	1,41%	2.517
Febrero	1.856	-29,63%	1.306
Marzo	1.517	-49,24%	770
Abril	1.778	-100,00%	0
Mayo	2.061	-44,98%	1.134
Junio	1.831	-26,60%	1.344
Julio	1.866	7,88%	2.013
Agosto	2.275	-7,56%	2.103
Septiembre	2.379	-3,45%	2.297
Octubre	2.282	-5,26%	2.162
Noviembre	2.061	8,20%	2.230
Diciembre	3.448	-22,62%	2.668
<b>Totales</b>	<b>25.836</b>	<b>-20,48%</b>	<b>20.544</b>



**PODER JUDICIAL MENDOZA**  
**SUPREMA CORTE DE JUSTICIA**  
DIRECCIÓN DE REGISTROS  
PÚBLICOS Y ARCHIVO JUDICIAL  
1ª, 3ª y 4ª CIRCUNSCRIPCIÓN JUDICIAL





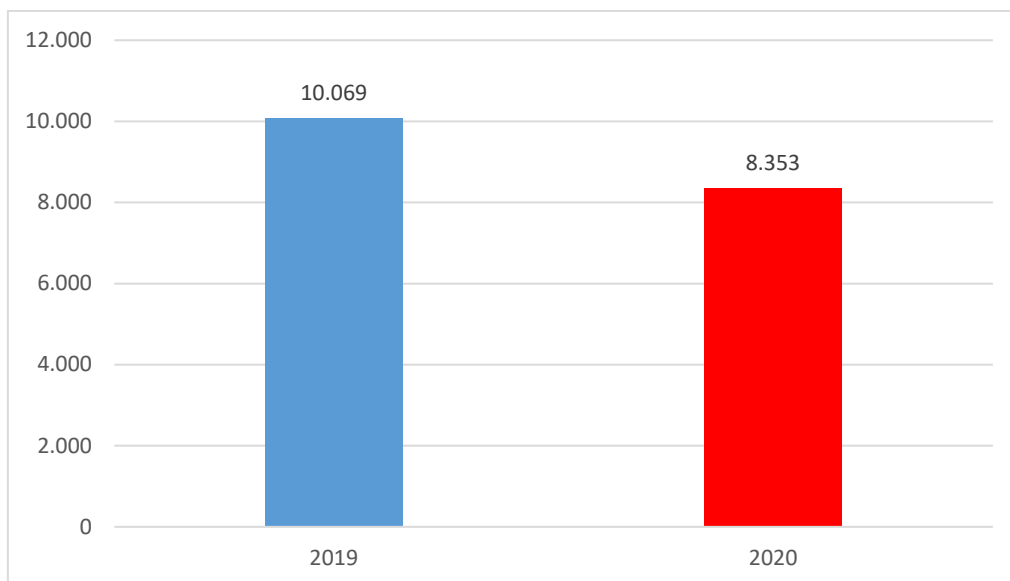
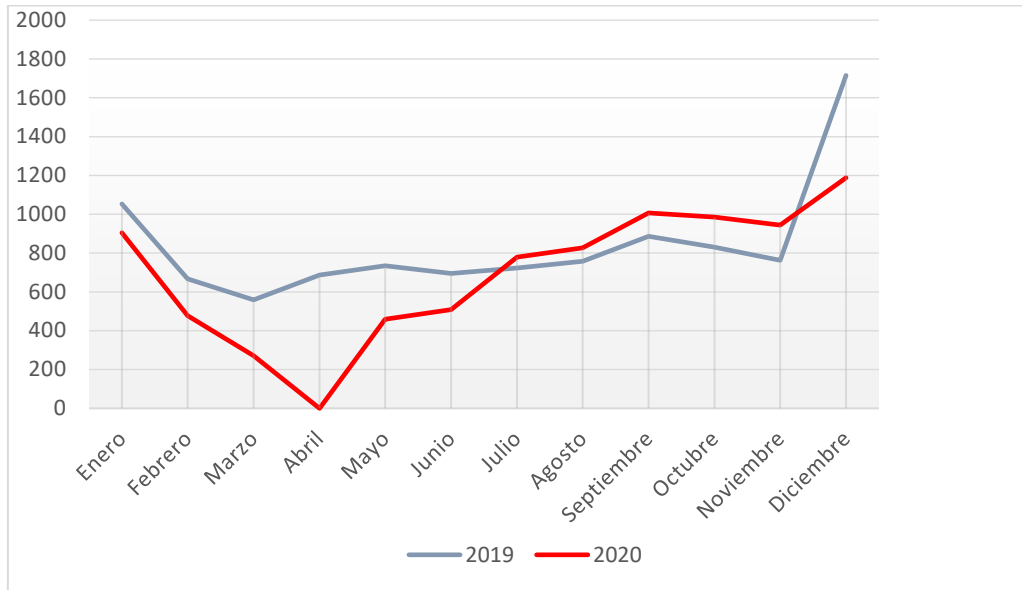
3)

<b>Compraventas</b>			
	<b>2019</b>	<b>%</b>	<b>2020</b>
Enero	1053	-14,06%	905
Febrero	667	-28,49%	477
Marzo	559	-51,34%	272
Abril	687	-100	0
Mayo	735	-37,55%	459
Junio	695	-26,76%	509
Julio	723	7,75%	779
Agosto	757	9,25%	827
Septiembre	886	13,66%	1.007
Octubre	830	18,80%	986
Noviembre	762	23,88%	944
Diciembre	1715	-30,73%	1.188
<b>Totales</b>	<b>10.069</b>	<b>-17,04%</b>	<b>8.353</b>

(\*) **Aclaración:** los totales incluidos en el cuadro precedente corresponden a las escrituras de compraventas solamente o con otros actos complementarios, que no sea constitución de hipoteca. Ejemplo: constitución de usufructo, afectaciones al régimen de vivienda, etc. No incluye el motivo de compraventa e hipoteca simultánea.



**PODER JUDICIAL MENDOZA**  
**SUPREMA CORTE DE JUSTICIA**  
DIRECCIÓN DE REGISTROS  
PÚBLICOS Y ARCHIVO JUDICIAL  
1ª, 3ª y 4ª CIRCUNSCRIPCIÓN JUDICIAL





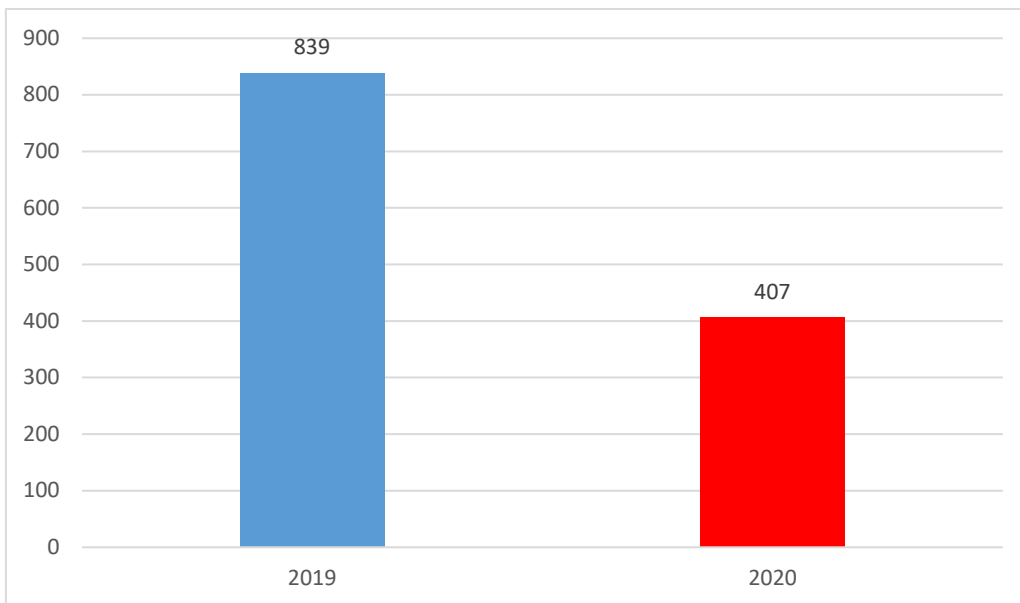
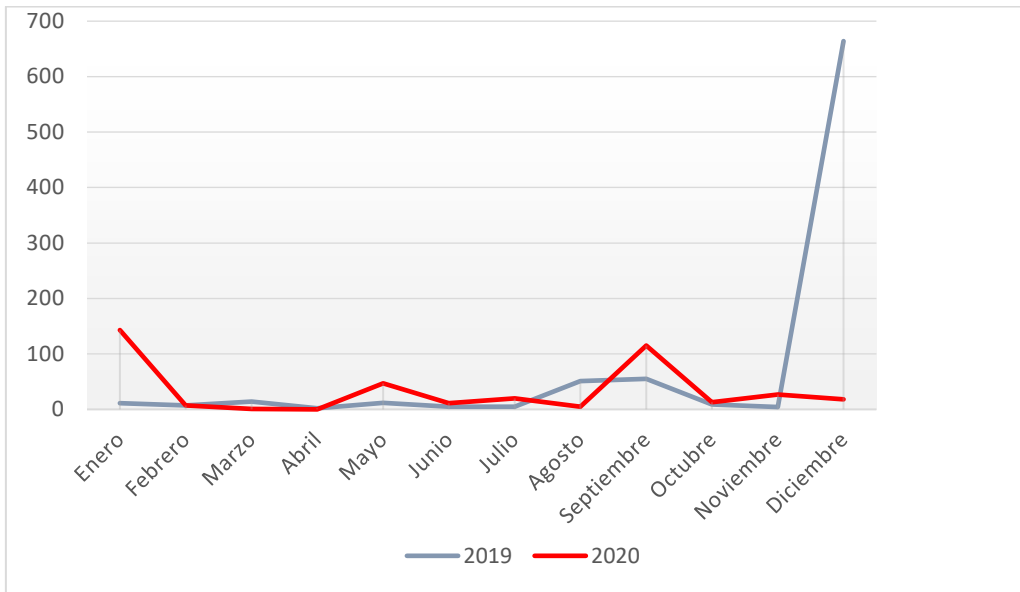
4)

<b>Compra venta con hipoteca simultánea</b>			
	<b>2019</b>	<b>%</b>	<b>2020</b>
Enero	11	1200,00%	143
Febrero	7	0,00%	7
Marzo	14	-92,86%	1
Abril	2	-100	0
Mayo	12	291,67%	47
Junio	5	120,00%	11
Julio	5	300,00%	20
Agosto	51	-90,20%	5
Septiembre	55	109,09%	115
Octubre	9	44,44%	13
Noviembre	4	575,00%	27
Diciembre	664	-97,29%	18
<b>Totales</b>	<b>839</b>	<b>-51,49%</b>	<b>407</b>

(\*) **Aclaración:** los totales incluidos en el cuadro precedente corresponden a las compraventas con hipotecas simultáneas.



**PODER JUDICIAL MENDOZA**  
**SUPREMA CORTE DE JUSTICIA**  
DIRECCIÓN DE REGISTROS  
PÚBLICOS Y ARCHIVO JUDICIAL  
1ª, 3ª y 4ª CIRCUNSCRIPCIÓN JUDICIAL







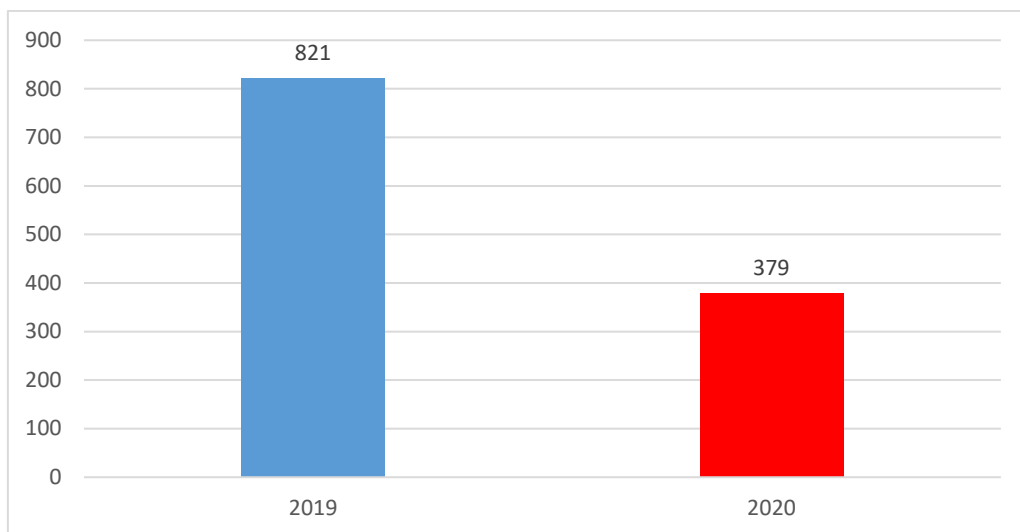
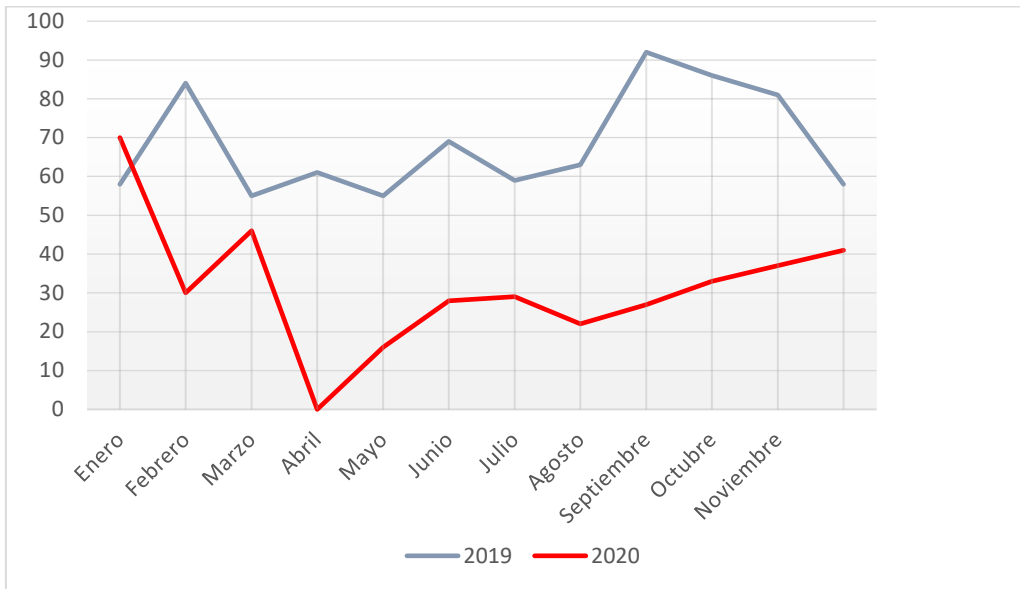
5)

<b>Hipotecas</b>			
	<b>2019</b>	<b>%</b>	<b>2020</b>
Enero	58	20,69%	70
Febrero	84	-64,29%	30
Marzo	55	-16,36%	46
Abril	61	-100	0
Mayo	55	-70,91%	16
Junio	69	-59,42%	28
Julio	59	-50,85%	29
Agosto	63	-65,08%	22
Septiembre	92	-70,65%	27
Octubre	86	-61,63%	33
Noviembre	81	-54,32%	37
Diciembre	58	-29,31%	41
<b>Totales</b>	<b>821</b>	<b>-53,84%</b>	<b>379</b>

(\*) **Aclaración:** los totales incluidos en el cuadro precedente corresponden solo a las constituciones de hipotecas.



**PODER JUDICIAL MENDOZA**  
**SUPREMA CORTE DE JUSTICIA**  
DIRECCIÓN DE REGISTROS  
PÚBLICOS Y ARCHIVO JUDICIAL  
1ª, 3ª y 4ª CIRCUNSCRIPCIÓN JUDICIAL





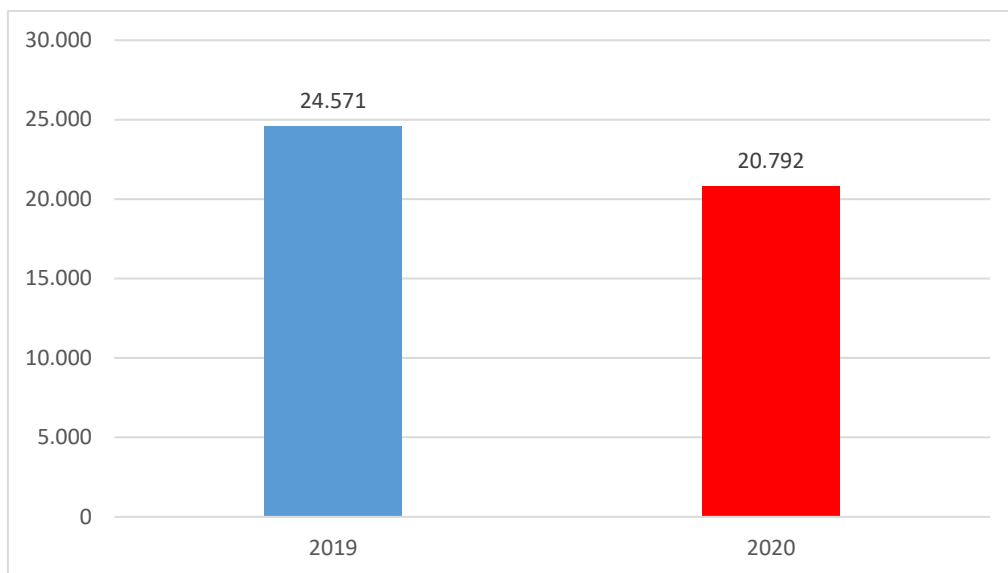
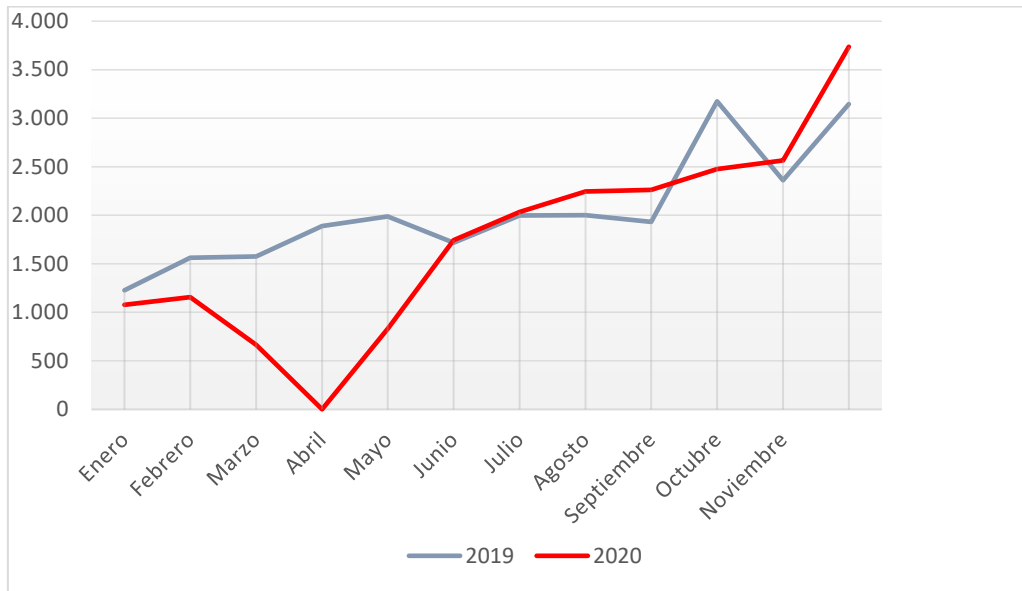
**PODER JUDICIAL MENDOZA**  
SUPREMA CORTE DE JUSTICIA  
DIRECCIÓN DE REGISTROS  
PÚBLICOS Y ARCHIVO JUDICIAL  
1ª, 3ª y 4ª CIRCUNSCRIPCIÓN JUDICIAL

6)

<b>Certificados</b>			
	<b>2019</b>	<b>%</b>	<b>2020</b>
Enero	1.227	-12,22%	1.077
Febrero	1.561	-25,82%	1.158
Marzo	1.574	-57,75%	665
Abril	1.889	-99,95%	1
Mayo	1.987	-58,28%	829
Junio	1.718	1,57%	1.745
Julio	1.999	1,80%	2.035
Agosto	2.002	12,09%	2.244
Septiembre	1.932	17,03%	2.261
Octubre	3.174	-22,02%	2.475
Noviembre	2.361	8,68%	2.566
Diciembre	3.147	18,72%	3.736
<b>Totales</b>	<b>24.571</b>	<b>-15,38%</b>	<b>20.792</b>



**PODER JUDICIAL MENDOZA**  
**SUPREMA CORTE DE JUSTICIA**  
DIRECCIÓN DE REGISTROS  
PÚBLICOS Y ARCHIVO JUDICIAL  
1ª, 3ª y 4ª CIRCUNSCRIPCIÓN JUDICIAL





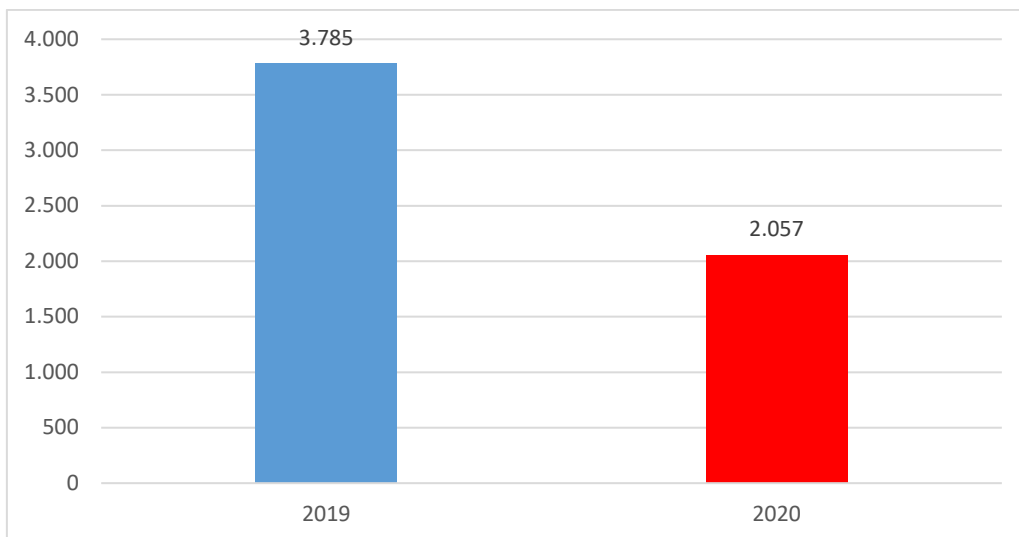
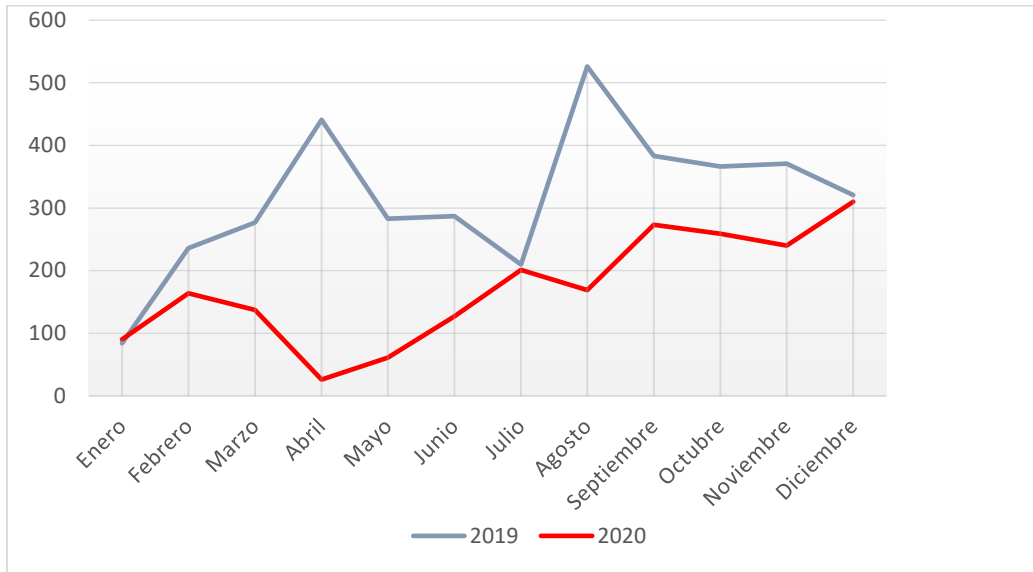
7)

<b>Medidas cautelares ( excepto inhibiciones)</b>			
	<b>2019</b>	<b>%</b>	<b>2020</b>
Enero	84	7,14%	90
Febrero	236	-30,51%	164
Marzo	277	-50,54%	137
Abril	441	-94,10%	26
Mayo	283	-78,45%	61
Junio	287	-55,75%	127
Julio	210	-4,29%	201
Agosto	526	-67,87%	169
Septiembre	383	-28,72%	273
Octubre	366	-29,23%	259
Noviembre	371	-35,31%	240
Diciembre	321	-3,43%	310
<b>TOTALES</b>	<b>3.785</b>	<b>-45,65%</b>	<b>2.057</b>

(\*) **Aclaración:** Los datos corresponden a trabas, aclaraciones, reinscripciones y cancelaciones de embargos, anotaciones de litis, prohibiciones de contratar, prohibiciones de innovar y medidas innominadas.



**PODER JUDICIAL MENDOZA**  
**SUPREMA CORTE DE JUSTICIA**  
DIRECCIÓN DE REGISTROS  
PÚBLICOS Y ARCHIVO JUDICIAL  
1ª, 3ª y 4ª CIRCUNSCRIPCIÓN JUDICIAL





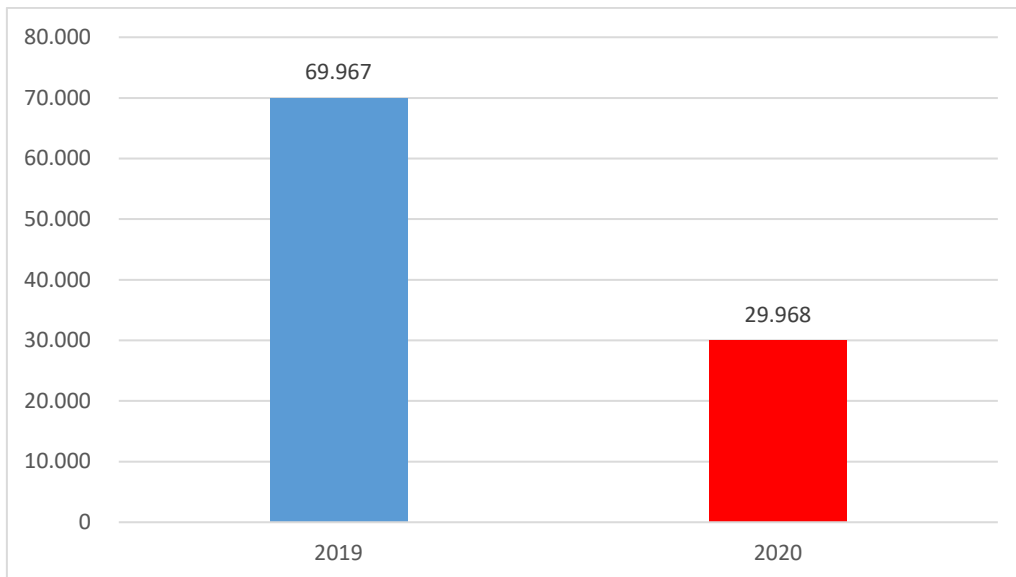
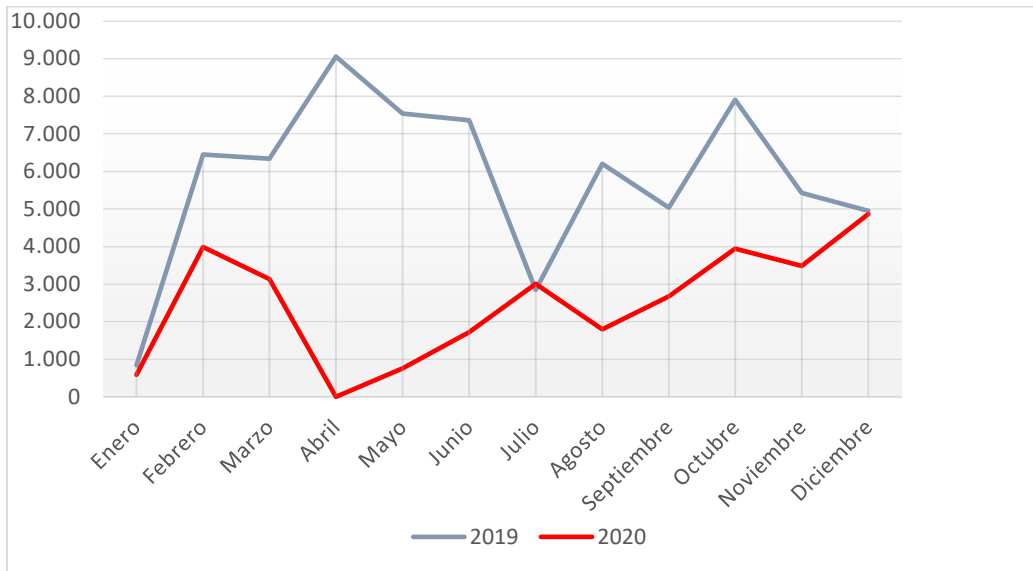
8)

<b>Inhibiciones</b>			
	<b>2019</b>	<b>%</b>	<b>2020</b>
Enero	841	-30,32%	586
Febrero	6.453	-38,21%	3.987
Marzo	6.340	-50,54%	3.136
Abril	9.057	-99,98%	2
Mayo	7.542	-89,98%	756
Junio	7.358	-76,62%	1.720
Julio	2.850	5,44%	3.005
Agosto	6.207	-70,98%	1.801
Septiembre	5.034	-46,86%	2.675
Octubre	7.903	-50,03%	3.949
Noviembre	5.431	-35,83%	3.485
Diciembre	4.951	-1,72%	4.866
<b>Totales</b>	<b>69.967</b>	<b>-57,17%</b>	<b>29.968</b>

(\*) **Aclaración:** Los datos corresponden a trabas, aclaraciones, reinscripciones y cancelaciones de inhibición general de bienes.



**PODER JUDICIAL MENDOZA**  
**SUPREMA CORTE DE JUSTICIA**  
DIRECCIÓN DE REGISTROS  
PÚBLICOS Y ARCHIVO JUDICIAL  
1ª, 3ª y 4ª CIRCUNSCRIPCIÓN JUDICIAL







9)

<b>Mandatos</b>			
	<b>2019</b>	<b>%</b>	<b>2020</b>
Enero	613	7,01%	656
Febrero	719	-13,49%	622
Marzo	869	-57,31%	371
Abril	783	-100,00%	0
Mayo	886	-73,25%	237
Junio	722	-9,56%	653
Julio	767	-22,16%	597
Agosto	879	-33,56%	584
Septiembre	896	-20,42%	713
Octubre	907	3,42%	938
Noviembre	908	-2,86%	882
Diciembre	842	-2,97%	817
<b>Totales</b>	<b>9.791</b>	<b>-40,37%</b>	<b>7.070</b>



**PODER JUDICIAL MENDOZA**  
**SUPREMA CORTE DE JUSTICIA**  
DIRECCIÓN DE REGISTROS  
PÚBLICOS Y ARCHIVO JUDICIAL  
1ª, 3ª y 4ª CIRCUNSCRIPCIÓN JUDICIAL

